



[illegible][illegible]

Technical drawing of a staircase layout (ŘEZ 27-27) showing a side view of a staircase with a central shaft. The drawing includes a circular shaft labeled 'G' at the top, a staircase with a blue handrail, and a green staircase at the bottom. Dimensions are provided for various sections, including a total height of 17.00m and a total width of 1.00m. The drawing is oriented vertically with a dashed line indicating the cutting plane.

[illegible]














LEGENDA		
MINERÁLNÍ TEPELNÁ IZOLACE, ALP		MINERAL WOOL WITH AL FOIL TLouŠTKA / THICKNESS - 40 mm
POŽÁRNÍ IZOLACE, ODOLNOST 60 MIN		FIRE INSULATION WITH AL FOIL, 60 MIN TLouŠTKA / THICKNESS - 60 mm
KAUČUK, PAROTĚSNÁ IZOLACE, ALP		RUBBER INSULATION WITH AL FOIL TLouŠTKA / THICKNESS - 19 mm

### DUCT LEGEND

	STH/JACI POTRUBI (PONECHAT) EXISTING DUCT
	STH/JACI POTRUBI - DEMONTOVAT EXISTING DUCT TO DISASSEMBLE

\_\_\_\_\_

## NIKY / VENTILATION LEGEND

	REGULÁTOR PRŮTOKU - KONSTANTNÍ VOLUME FLOW CONTROLLER - CONS
	REGULÁTOR PRŮTOKU - VARIABILNÍ VOLUME FLOW CONTROLLER - VAR
	UZAVÍRACÍ KLAPEK KRUHOVÝ SHUT OFF DAMPER ROUND
	TLMÍC HLUKU KRUHOVÝ SILENCER ROUND
	VÝPRUČKOVÝ HLAVICE EXHAUST HEAD
	ZAROVNÁVACÍ VÝUSTKA DISPLACEMENT DIFFUSER
	PROTEŽOVÉ ŽALUZIE WEATHER VANE
	POTŘEBNÝ VENTILÁTOR TUBEFAN
	KRUH. REGULÁTOR PRŮTOKU - KONST. CIRC. VOLUME FLOW CONTROLLER - CONS
	KRUH. REG. PRŮTOKU - VARIABILNÍ CIRC. VOLUME FLOW CONTROL - VAR
	AXIÁLNÍ VENTILÁTOR AXIALFAN
	STŘEŠNÍ VENTILÁTOR ROOF FAN
	DVĚŘNÍ CLONA DOOR CURTAIN

## ING | LEGEND

ACE	VNIŘNÍ CHLADIVO JEDNOTKA / INDOOR COOLING UNIT
ACC	KONDENZÁČNÍ JEDNOTKA / OUTDOOR CONDENSING UNIT
VAV	REGULÁTOR VAV. PRŮTOKU / VAV UNIT
CAV	REGULÁTOR KONST. PRŮTOKU / CAV UNIT
FD	POŽÁRNÍ KLAPKA, STŘEŠNÍ VÝZVĚZ / FIRE DAMPER, WALL SHUTTER
RD	KLAPKA SE SPLOITNÝM OVLÁDÁNÍM / FLAP VARIABLE
T-	ZAŘÍZENÍ URČENÉ PRO TECHNOLOGIE TECHNOLOGY VENTILATION EQUIPMENT
TKA/	
AS	VÝZVĚHOVÁ SPRCHA / AIR SHOWER

NDARTNÍ DÉLCE 1500 mm  
DĚLKU VĚTŠINĚ 1,5 m  
SPAROTĚSNÝM ČISTÍ A DOTÁHNOUT AŽ K PĚŠTÍ ŽÁŘEZ  
NÝ REGULAČNÍM A NÁBĚHOVÝM PLECHY  
OVĚŘIT PŘED ZAPOČETÍM MONTÁŽI  
NDAVKY A MONTÁŽE POKRYTÍ VÝROBCE ŽÁŘEZ  
MVZT  
VÝHLÁŠENÍ POŽÁRNÍHO POPLACHU A V DOBĚ ZKOUŠEK  
STAVBY, UVEDENA ČISTÁ PLOCHA

	C. PRŮBĚ	ASTORFOTICE
	02/2021	HEŘTICKO
	560 x 1890	POČET LŠ
STUPNĚ PRŮBĚ	DOKUMENTACE PRO PROVÁZENÍ STAVBY	
STAVBY OBJEKT	OBJEKT LŠ	
CASŮ PRŮBĚ	DOKUMENTACE OBJEKTŮ	
PRŮBĚH CESTY	D 1.4.2 VZDUCHOTECHNIKA	
CEL DOKUMENTACE		